

バージョンアップ記念  
オプション機能 **無料で使い放題** キャンペーン  
最大3ヶ月間 **0円!**

FRONTIER21のオプション機能が申込月を含め  
**最大3か月間無料**でご利用いただけるキャンペーンです。  
この機会にお試しください。



新機能

1 ファイルリンク

2 一括ダウンロード

3 電子データ  
保存ボックス

キャンペーン期間 **2026年5月7日(木)~9月25日(金)まで**

詳しくは同封のお申込書をご覧ください。

オプション機能

新機能

1 ファイルリンク

月額利用料 **3,000円** (税抜)

FRONTIER21未導入の取引先やクライアントに  
ファイルを転送するためのサービスです。  
メールに添付ができないような容量の大きなファイル  
を送りたいときにも便利です。

2 一括ダウンロード

月額利用料 **2,000円** (税抜)

FRONTIER21に保管されているデータを一括で  
ダウンロードするための機能です。  
タイマー設定も可能です。定期的にバックアップを残  
したい場合に最適です。

3 電子データ  
保存ボックス

月額利用料 **3,000円** (税抜)

領収証や請求書など様々な電子  
データを「電子帳簿保存法」の要件  
に則って保存することができます。  
取引情報の登録はCSVファイルで  
簡単編集 & 一括登録!

スキャナ保存対応



FRONTIER21  
バージョンアップ  
いたします!

サーバーメンテナンス予定日

**2026年7月12日(日)**  
**17:00~23:00**



**!** メンテナンス終了次第、**最新プログラムのインストール**を行ってください。

バージョンアップに伴い2026年7月12日(日) 17:00よりサーバーメンテナンスを行います。  
メンテナンス中は、FRONTIER21をご利用いただけません(ログインできません)ので  
ご注意ください。サーバーメンテナンス開始前に必ずFRONTIER21を終了してください。  
※メンテナンス終了時間は、作業状況により前後する可能性があります。

【一括ダウンロード機能】をご契約のお客様

一括ダウンロードを実行している  
サーバー・PCで  
次の操作を行ってください。

バージョンアップ後、  
**ログインし【一括DL】待機状態**にしてください。  
※タイマー等の設定内容は保持されていますが、念のため  
設定内容の確認をお願いいたします。

※本誌に掲載している画像は開発中のものです。実際の画面とはデザイン・仕様が一部異なる場合がございます。

**OCC** ORI-CONTABILE CORPORATION 株式会社オリコンタービレ <https://occ21.co.jp> [info@occ21.co.jp](mailto:info@occ21.co.jp)

関東営業所 03-5759-6730 | 関西営業所 06-6261-3166 | 九州営業所 092-413-3630  
東京都目黒区目黒1-24-18 福山ビル7階・9階 | 大阪市中央区安土町1-7-13 トヤマビル本館7階 | 福岡市博多区博多駅東1-11-5 アサコ博多ビル7階

**OCC** ORI-CONTABILE CORPORATION

# FRONTIER21



新機能

オススメ機能

バージョンアップ

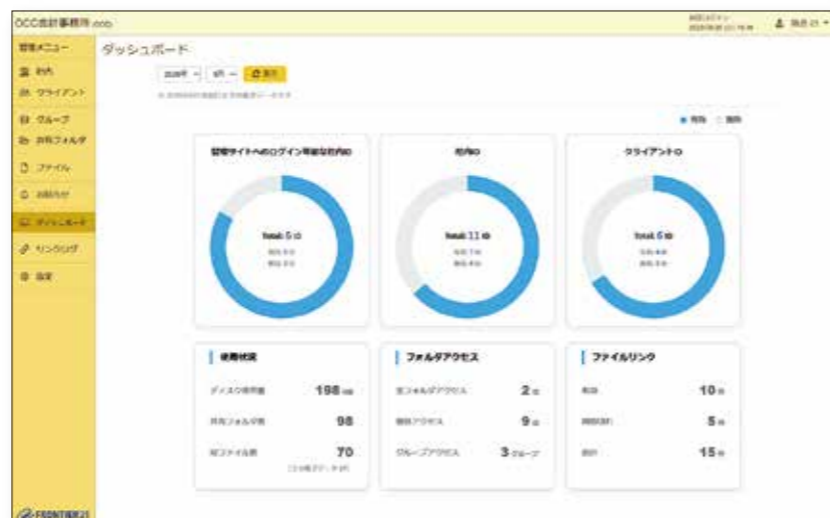
今回のバージョンアップで追加・強化された機能をご紹介します。

新機能

## 01 ダッシュボード

管理サイトのダッシュボードから、FRONTIER21の利用状況を一目で確認できます。

- 社内ID・クライアントIDの設定状況
- ディスク使用量
- 共有フォルダ数
- 総ファイル数



## 02 ファイルリンク複数選択

FRONTIER21を利用していない取引先やクライアントにファイルを送付できます。メール添付では送れない大容量ファイルの送信に便利な機能です。

最大5ファイルを同時にリンク発行が可能になります。

ファイルリンク発行画面

URL: [https://service.frontier21occ.com:443/apps/client/share/k6\\_sample](https://service.frontier21occ.com:443/apps/client/share/k6_sample)

パスワード: vmaH4V3nkXl'8o8k

ダウンロード期限: 2026/06/15

発行日: 2026/06/10 20:07:00

発行者: 職員 01

フォルダ名	ファイル名
事務所共有01	〇〇〇商事3.baf
事務所共有01	〇〇〇商事2.baf
事務所共有01	〇〇〇商事.baf

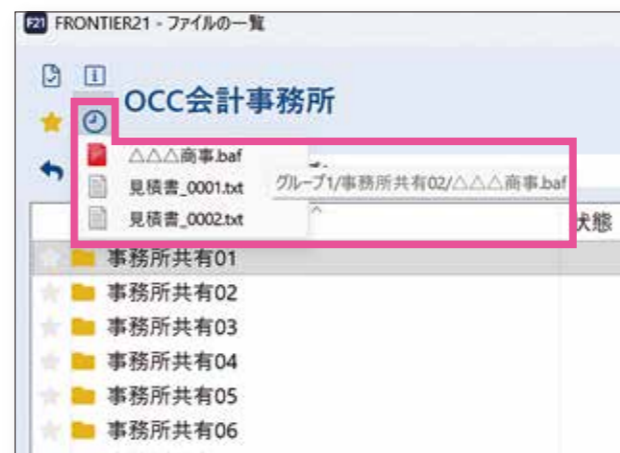
ボタン: コピーする, リンクを削除, 閉じる

バージョンアップ

新機能

## 03 最近使ったファイルの一覧

直近で使用したファイルを最大10件まで表示します。よく利用するファイルへ素早くアクセスできます。



## 04 更新通知

クライアントが以下の操作を行った際に、あらかじめ設定した社内IDのメールアドレスへ通知が届きます。

- ファイル新規追加
- ファイル更新
- ファイル削除

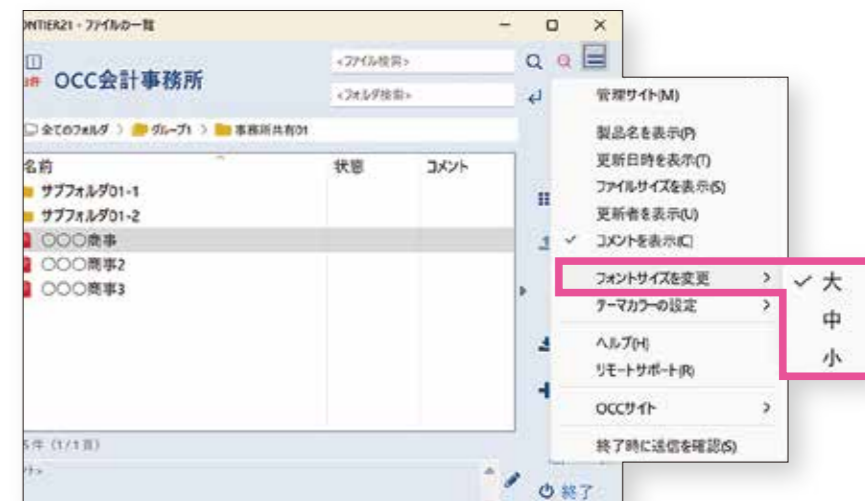


オススメ機能

## 05 フォントサイズ

ファイル一覧画面の文字の大きさを(大・中・小)から選択できるようになります。お好みの大きさに変更してご利用ください。

- 大 …15ポイント
- 中 …13ポイント
- 小 …11ポイント(デフォルト)



バージョンアップ

## 06 メール添付からの複数アップロード

メールに添付されたファイルをドラッグ&ドロップで複数まとめてアップロードできるようになります。



# 管理サイト

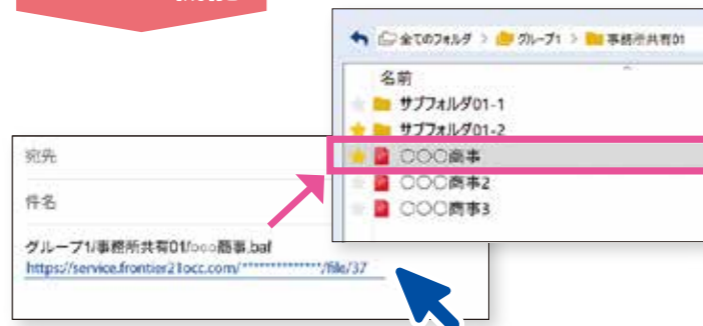


バージョンアップ

## 07 パス名リンク

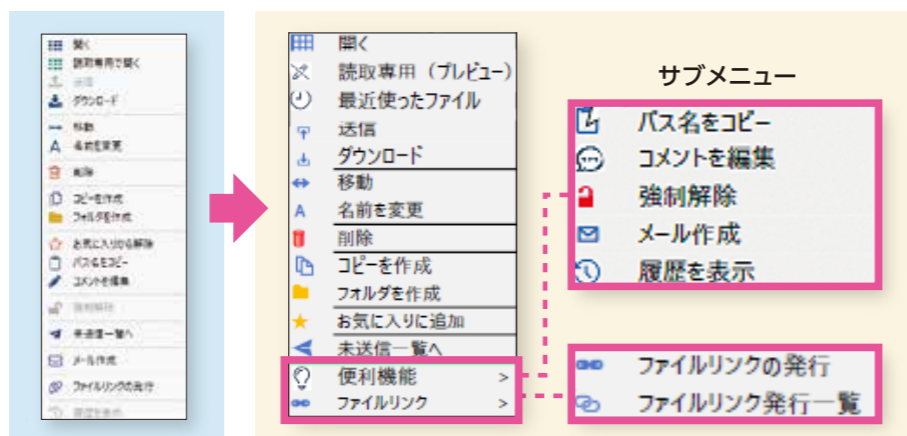
オススメ機能

ユーザー同士でファイルの保存場所を共有する際は、パス名をクリックするだけで該当ファイルをすぐに表示できます。



## 08 右クリックメニューの整理

ファイル一覧で右クリックした際に表示されるメニュー項目を整理し、関連する機能をサブメニューに集約することで、より見やすくします。

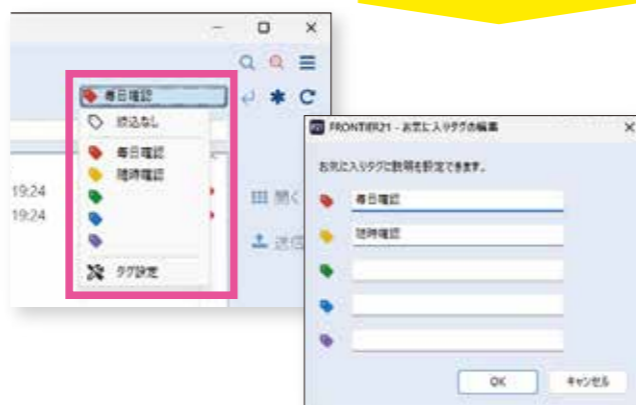


バージョンアップ

## 09 お気に入り・お気に入りタグの説明追加

お気に入り登録したファイルやフォルダを5色のタグで分類できます。タグの色による絞り込みも可能です。

タグに任意の名称を設定できるようになります!



バージョンアップ

## 10 世代管理

※Windows版のみ対応

データを以前の状態に復元することができます。最大10世代まで保存することが可能です。

## 11 強制解除

編集中のファイルの使用状態を右クリックから解除できます。変更内容をデータセンター上のファイルへ反映したくない場合に便利な機能です。

## 01 管理サイトデザイン変更

### 01 左側管理メニュー

メニューを横線で区切ることで見やすく変更します。

### 02 ヘッダー行を固定

これまでヘッダー行も一緒にスクロールされていた仕様から、ヘッダー行が固定表示される仕様に変更します。



### 04 利用権限の表示を変更

権限の設定を「あり/なし」から選択する仕様からチェックを付ける仕様へ変更します。




### 03 社内IDおよびクライアントID一覧

利用権限の表示を「○/×」形式から変更します。「移動」「削除」「DL」などの項目について濃い文字は権限あり、薄い文字は権限なしを表します。

## 表示変更のお知らせ

フォルダ一覧内のグループボタンを管理メニューに移動しました。

左管理メニュー

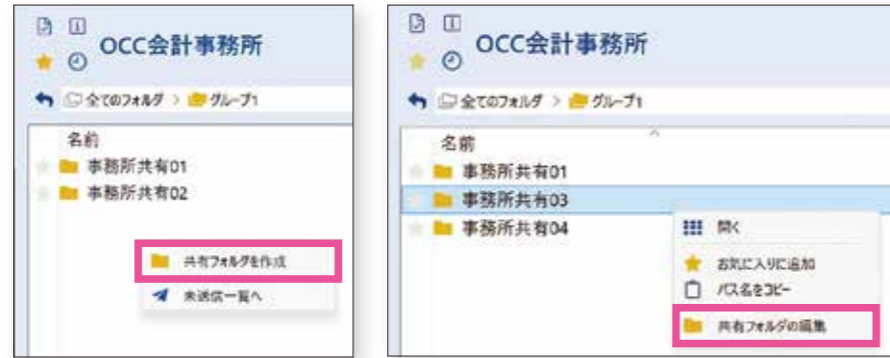


## 新機能

### 02 ファイル一覧からグループフォルダ・共有フォルダの新規作成・編集

右クリックメニューから、グループフォルダ/共有フォルダの新規作成・編集を直接行えるようになります。

※管理サイトのアクセス権がある場合のみ右クリックメニューに表示します。



### 03 削除ファイルの復元

削除したファイルを簡単な操作で元の保存場所へ復元できます。誤ってファイルを削除した場合でも安心です。  
※削除後60日以内のファイルが復元対象となります。

## オススメ機能

### 04 共有フォルダ容量制限

共有フォルダごとに保存容量の上限を設定できます。クライアントごとに利用可能な容量を管理したい場合などに便利な機能です。


## オススメ機能

### 05 ユーザーグループ機能

社内IDをグループ化し、アクセス権限をグループ単位で管理できる機能です。共有フォルダへの権限設定を一括で行えるため、管理業務を効率化できます。グループに新しい社内IDを追加した場合は、設定済みのアクセス権限が自動的に付与されます。



## その他機能



## セキュリティ強化

### 01 ログインID保存のチェックボックス追加

これまでのパスワード保存設定に加え、ログインIDについても保存の有無を選択できるようになります。



### 02 エラーメッセージ変更

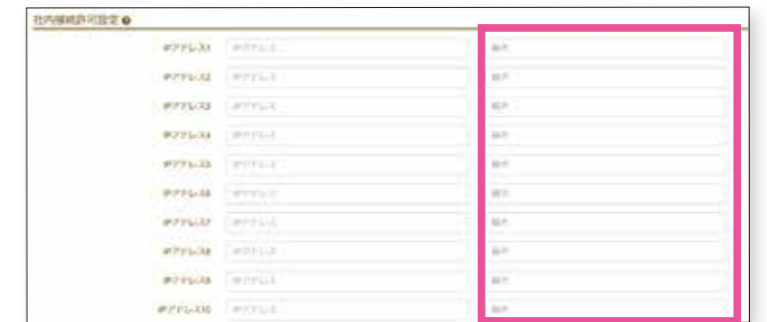
エラー時に表示するメッセージを従来のエラーコードから、具体的なものに変更します。

**変更前** サーバーに接続できませんでした [エラータイプ]インターネット関連 [エラーコード]12002  
**変更後** サーバーに接続できませんでした ネットワーク接続やインターネット接続を確認してください [エラータイプ]インターネット関連 [エラーコード]12002

## バージョンアップ

### 03 IPアドレス制限の備考欄追加

管理サイトのIPアドレス設定画面に備考欄を追加します。登録したIPアドレスの識別や管理をしやすいです。



## バージョンアップ

### 04 アップロードエラー対策

ファイル名が長すぎてアップロードできない場合、自動で短縮・アップロードする機能を追加します。



## 新機能