

FRONTIER21 Windows版

バージョンアップに伴う変更箇所と追加機能のご案内



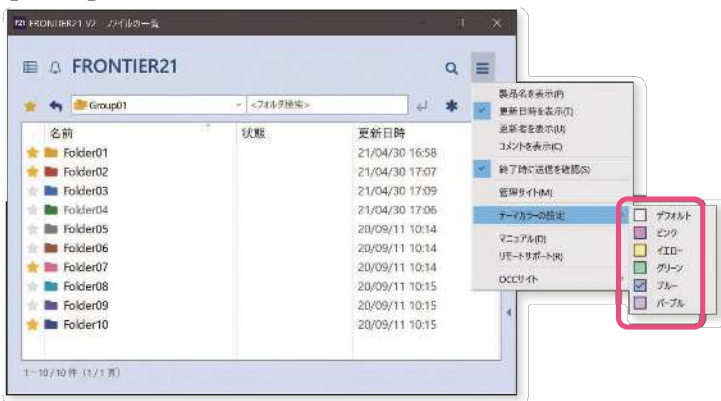
バージョンアップに伴い2021年7月18日(日) 12:00(24時間表記)よりサーバーメンテナンスを行います。
メンテナンス中はFRONTIER21をご利用いただけません(ログインできません)のご注意ください。

FRONTIER21《新機能》のご紹介

1 **NEW** テーマカラー対応 (選べる色) ブルー・ピンク・イエロー・グリーン・パープル

デフォルトに加え5色のテーマカラーからお好きな色を選んで設定することが可能になります。

【ブルー】



【ピンク】



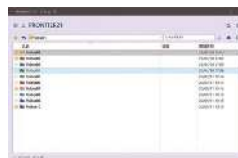
【イエロー】



【グリーン】

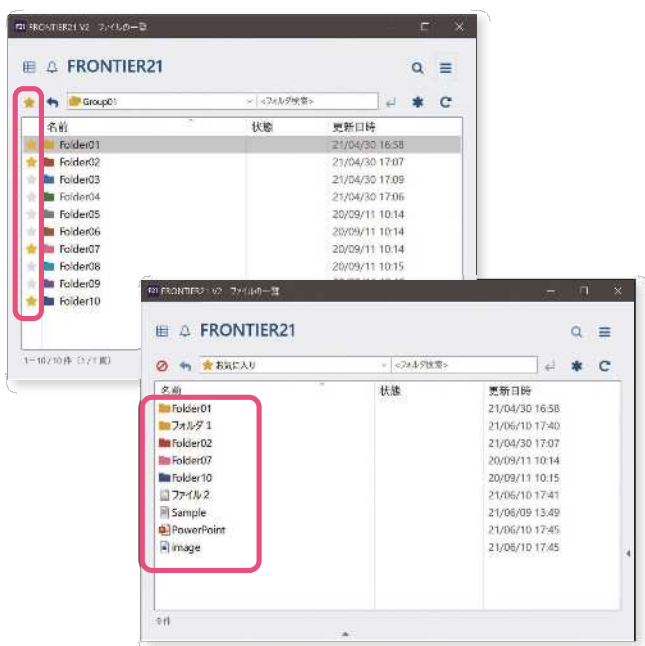


【パープル】



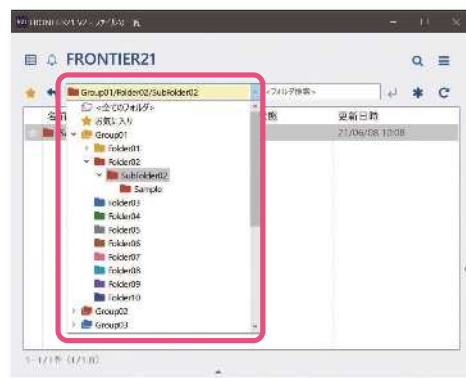
2 お気に入り機能の改善

お気に入りアイコンを画面左側に移動しました。
お気に入りモードの表示を見やすく変更しました。



3 フォルダツリーの表示変更

フォルダツリー表示を見やすく変更しました。





FRONTIER21《新機能》のご紹介

4 NEW 上書き機能

ファイルアップロード先のフォルダに同じ名前のファイルがある場合、上書きが可能になります。

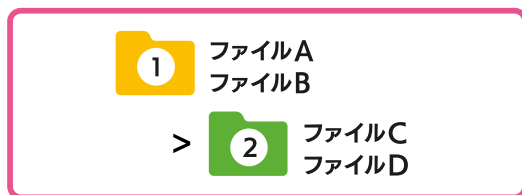
管理サイトで利用制限できます

5 NEW 一括アップロード機能

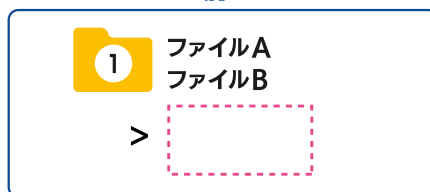
フォルダ及びフォルダ内のデータファイルをアップロードすることが可能です。
サブフォルダ内のデータもアップロードが可能になります。

管理サイトで利用制限できます

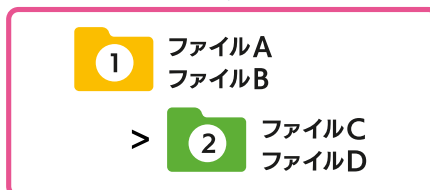
FRONTIER21にドラッグ&ドロップで追加



バージョンアップ前



バージョンアップ後

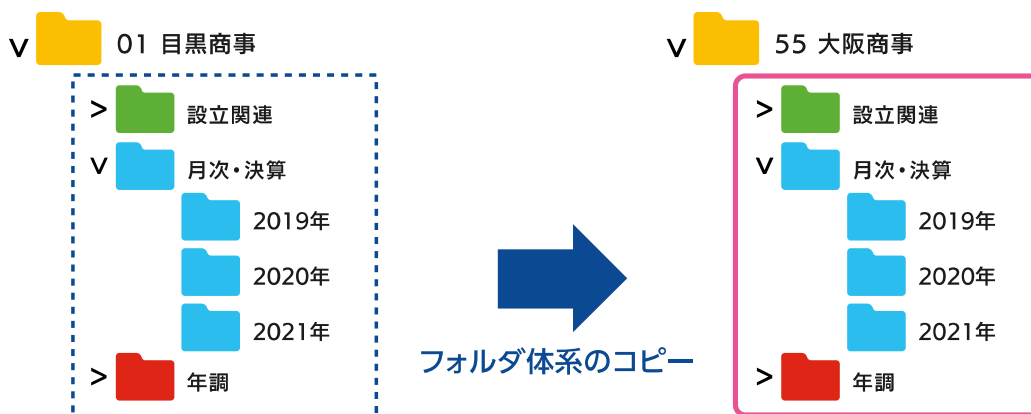


6 NEW フォルダコピー機能

フォルダのコピーが可能になります。

新規顧客登録時など事務所の定型フォルダ体系(ひな形)をコピーする場合に便利です。

管理サイトで利用制限できます



(フォルダ内のファイルはコピーされません)



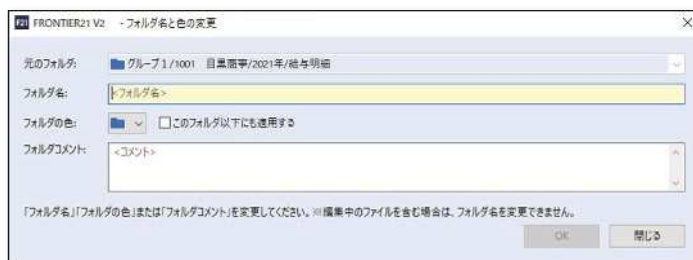


FRONTIER21《新機能》のご紹介

7 コメント機能の改善

サブフォルダにもコメントを付けることができるようになります。

ファイルを開かなくてもコメント編集が可能になります。



8 パス名コピー&ペースト

ファイルの保存場所を事務所内で共有する(伝える)時などに便利です。コピーしたパス名を張り付けるとファイルの保存場所を開くことができます。



9 お知らせ機能

お知らせ一覧のデザインを刷新し見やすくしました。所員のみへのお知らせ配信も可能になります。






FRONTIER21《新機能》のご紹介

10 NEW FRONTIER21 WEB版 ①

Macでのファイル編集やスマホから写真をアップロードすることが可能になります。



FRONTIER21
ビューワーが
ファイル編集可能な
FRONTIER21WEB版
に変わります!



◆スマホで撮影した写真のアップロードが可能です 管理サイトで利用制限できます



◆Macでの編集に対応します

管理サイトで利用制限できます



FRONTIER21 WEB版

バージョンアップに伴う変更箇所と追加機能のご案内



FRONTIER21《新機能》のご紹介

NEW FRONTIER21 WEB版 ②

◆お気に入り機能への対応

利用頻度の高いファイルやフォルダをお気に入り登録し、素早く開くことができます。



◆直近の更新ファイル一覧の改善

直近の更新ファイル一覧画面ではファイルの【作成】【更新】【追加】【削除】履歴を確認することができます。

| 日付 | 時刻 | 種別 | フォルダ | ファイル名 | 更新者 | コメント |
|------------|-------|----|----------|--------------|-----------|---------|
| 2022/05/26 | 15:18 | 作成 | Folder01 | 0000.jpg | User Name | |
| 2022/05/19 | 15:45 | 作成 | Folder06 | 000 (1).jpg | User Name | |
| | 15:43 | 作成 | Folder02 | 000.jpg | User Name | |
| | 15:29 | 作成 | Folder06 | 000.jpg | User Name | |
| | 14:45 | 作成 | Folder02 | 00000001.jpg | User Name | |
| | 14:45 | 更新 | Folder06 | 00000001.jpg | User Name | |
| | 14:45 | 作成 | Folder02 | 00000001.jpg | User Name | |
| 2022/05/07 | 18:10 | 作成 | 01 | 00000001.png | 権限 1 | comment |
| 2022/05/11 | 18:31 | 作成 | Folder01 | 00000001.jpg | 権限 1 | |
| 2020/10/21 | 19:40 | 削除 | Folder01 | 00000001.png | 権限 1 | |
| 2020/10/21 | 19:34 | 削除 | Folder01 | 00000001.jpg | 権限 1 | |
| 2020/10/16 | 12:43 | 削除 | Folder01 | 00000001.jpg | 権限 1 | |
| | 12:35 | 削除 | Folder01 | 00000001.jpg | 権限 1 | |
| 2020/10/18 | 16:42 | 更新 | Folder01 | 00000001.jpg | 権限 1 | コメント |
| | 15:40 | 作成 | Folder01 | 00000001.jpg | 権限 1 | |
| | 16:40 | 作成 | Folder01 | 00000001.jpg | 権限 1 | |
| | 16:40 | 作成 | Folder01 | 00000001.jpg | 権限 1 | |
| 2020/10/12 | 18:09 | 作成 | Folder02 | 00000001.jpg | 権限 2 | |
| | 18:09 | 作成 | Folder02 | 00000001.jpg | 権限 2 | |
| | 18:09 | 作成 | Folder02 | 00000001.jpg | 権限 2 | |
| | 18:08 | 作成 | Folder02 | 00000001.jpg | 権限 2 | |
| | 18:07 | 作成 | Folder02 | 00000001.jpg | 権限 2 | |
| | 18:07 | 削除 | Folder02 | 00000001.jpg | 権限 2 | |

《重要》 ◆WEB版編集機能を利用する場合は、管理サイトで利用権限を「あり」に設定してください。

※WEB版編集権限「なし」の場合は、これまで通りFRONTIER21ビューワー（読み取り専用）として利用いただけます。



管理サイト(機能制限設定)

FRONTIER21は、ログインID毎に利用できる機能を制限することができます。
設定は管理サイトで行います。

◆管理権限(所内ID)

管理サイトへのアクセス権限の有無を設定します。
許可した管理機能のみ[アクセス可能]とすることも可能です。

※所内ID新規作成時の初期値はすべて **なし**



| 管理権限 | あり | なし |
|-------------|----|----|
| 管理サイトへのログイン | あり | なし |
| 所内一覧 | あり | なし |
| 顧問先一覧 | あり | なし |
| グループ管理 | あり | なし |
| フォルダ管理 | あり | なし |
| ファイル管理 | あり | なし |
| お知らせ管理 | あり | なし |

設定例)

所長・管理者：管理サイト全てアクセス可能
Aさん：顧問先一覧・フォルダ管理のみアクセス可能
Bさん：お知らせ管理のみアクセス可能(上図)

◆利用権限(所内ID・顧問先ID)

利用できる機能に対し利用許可を付与します。
顧問先には[ファイル削除権限なし]など。

| 利用権限 | あり | なし |
|---------------|----|----|
| ファイル追加 | あり | なし |
| ファイル上書き | あり | なし |
| ファイル名変更 | あり | なし |
| ファイル移動 | あり | なし |
| ファイル削除 | あり | なし |
| ファイルダウンロード | あり | なし |
| フォルダ作成 | あり | なし |
| フォルダ移動 | あり | なし |
| フォルダ削除 | あり | なし |
| フォルダ一括アップロード | あり | なし |
| 読取専用フォルダの書き込み | あり | なし |
| 利用権限 (WEB版) | | |
| ファイル編集 | あり | なし |

今回のバージョンアップで追加された機能も利用制限の対象です。

初期値はすべて **なし** になっています、
利用許可を与える場合には「あり」に変更してください。

