

FRONTIER21におけるソリマチ製品の運用について(バージョンアップ)

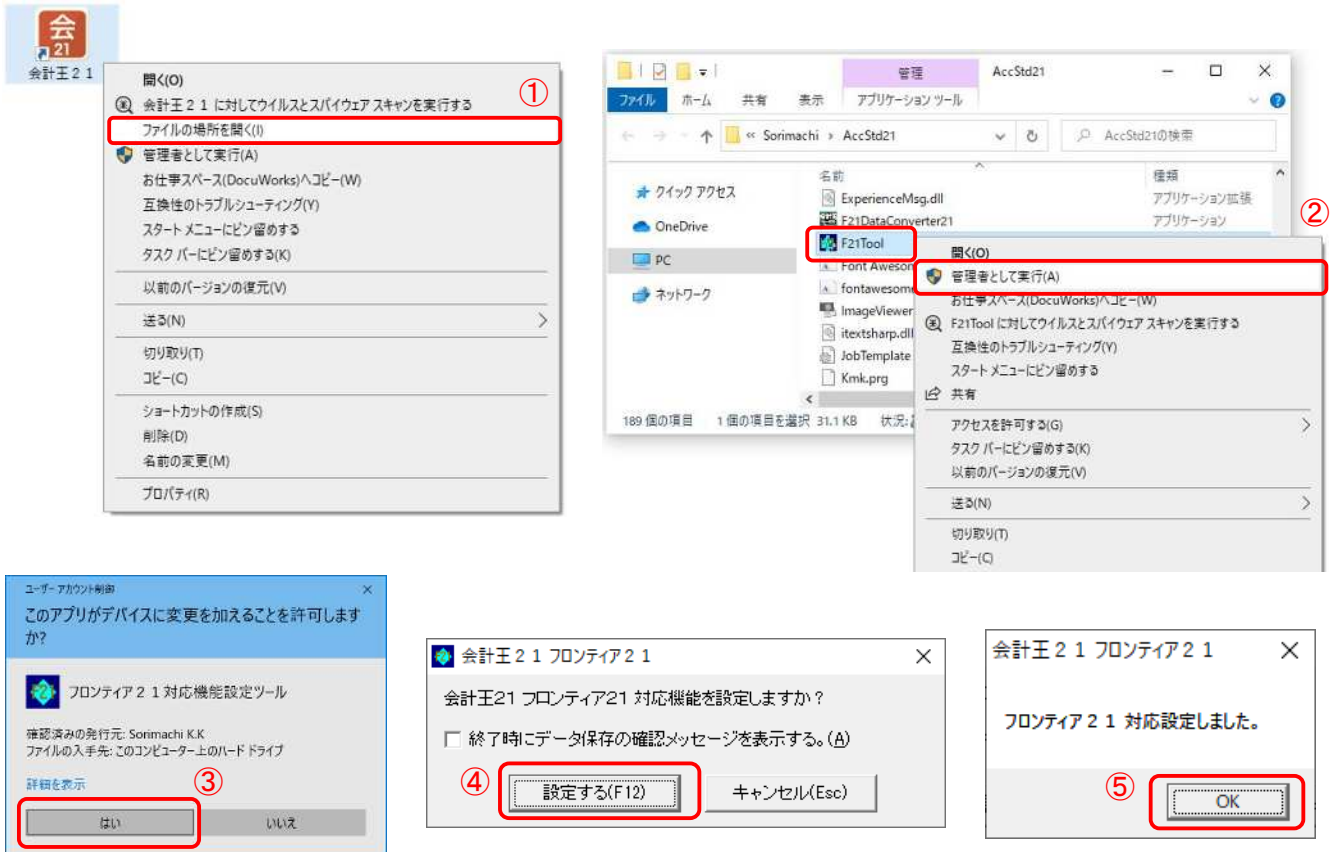
◆会計王21・会計王21PRO・会計王21NPO法人スタイル・会計王21介護事業所スタイル・みんなの青色申告21へバージョンアップする場合、以下の手順でご利用ください。

(サンプル) 共有フォルダ名 : 0032 目黒電機 ファイル名 : 目黒電機株式会社

あらかじめ、デスクトップに[F21データ](名称任意)というフォルダを作成しておいてください。

■FRONTIER21対応機能 設定手順

- ①会計王21をインストールします。
- ②デスクトップの会計王21ショートカットを右クリックし、[ファイルの場所を開く]をクリックします(①)。
[F21Tool]を右クリックし、[管理者として実行]を選択します(②)。
[ユーザーアカウント制御]画面が表示されたら、[はい]を選択します(③)。
[設定する] (④)、[OK] (⑤)の順にクリックします。



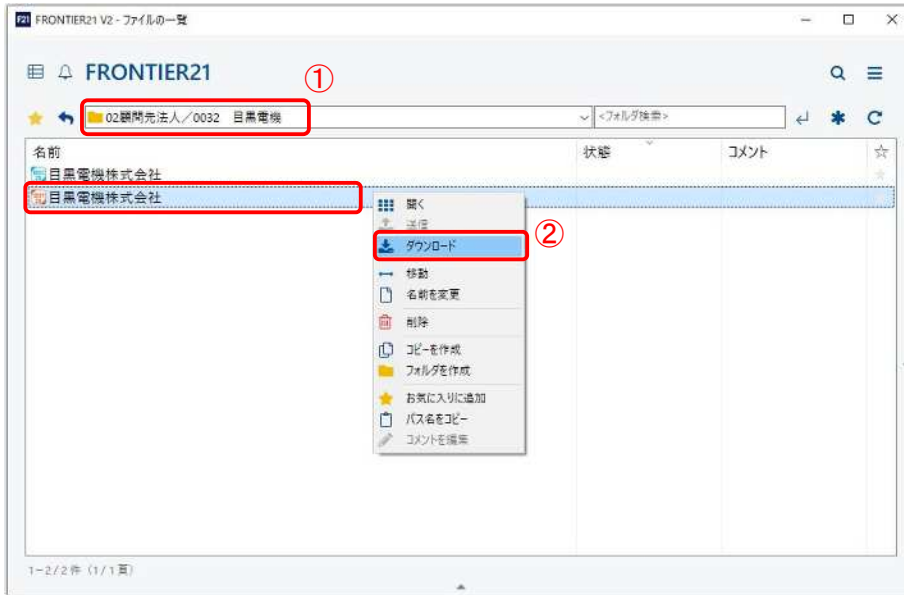
■旧製品(会計王11~20)からのデータコンバート手順

- ①デスクトップのFRONTIER21 V2のショートカットをダブルクリックして起動、ログインします。

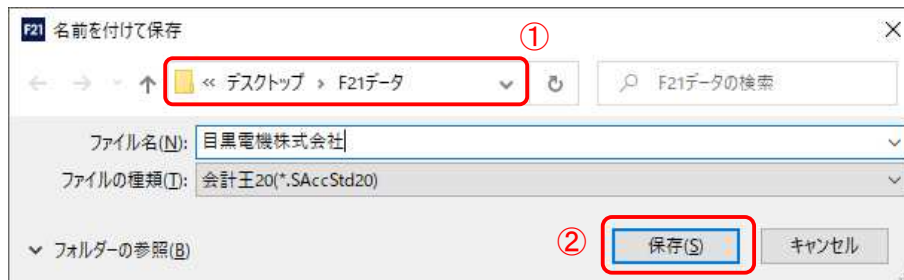


②フォルダ名[0032 目黒電機]を選択します(①)。

ファイルの一覧に表示される【目黒電機株式会社】を右クリックし、[ダウンロード]を選択します(②)。



③[名前を付けて保存]画面が表示されたら[F21データ]フォルダを選択し(①)、[保存]をクリックします(②)。

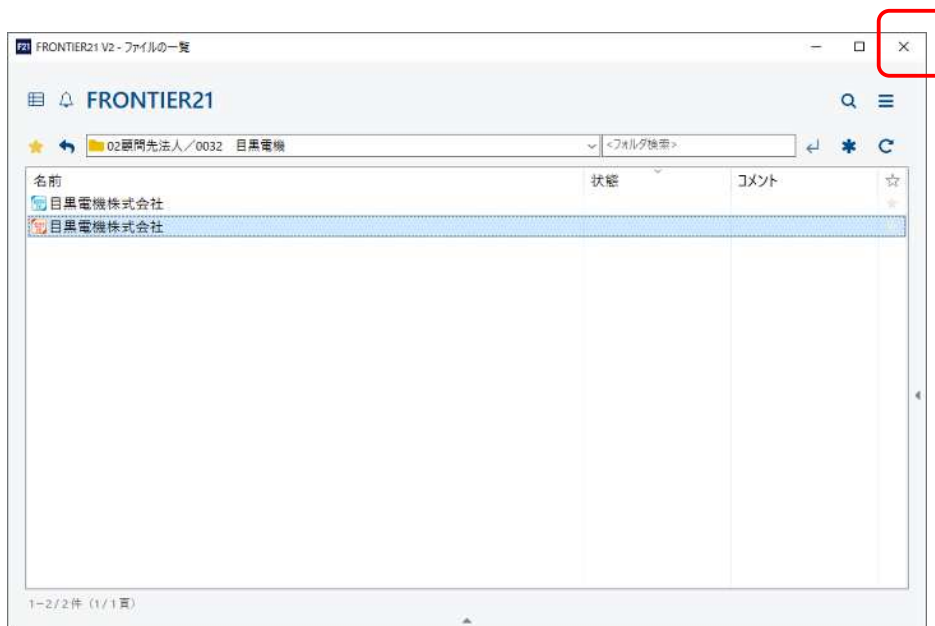


④ファイルのダウンロードが完了したら、[閉じる]ボタンをクリックします。

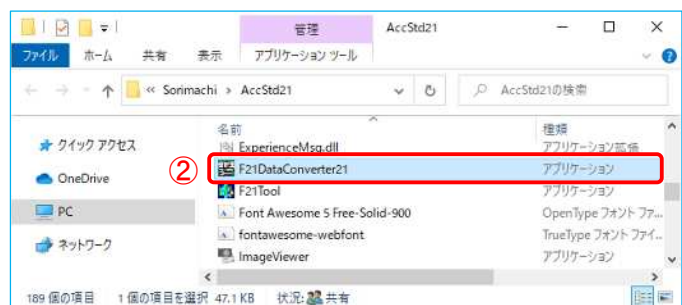


※複数のファイルをまとめてコンバートする場合は②～④の操作を繰り返します。

⑤ダウンロードが完了したら、右上の[×]をクリックし、FRONTIER21を終了します。

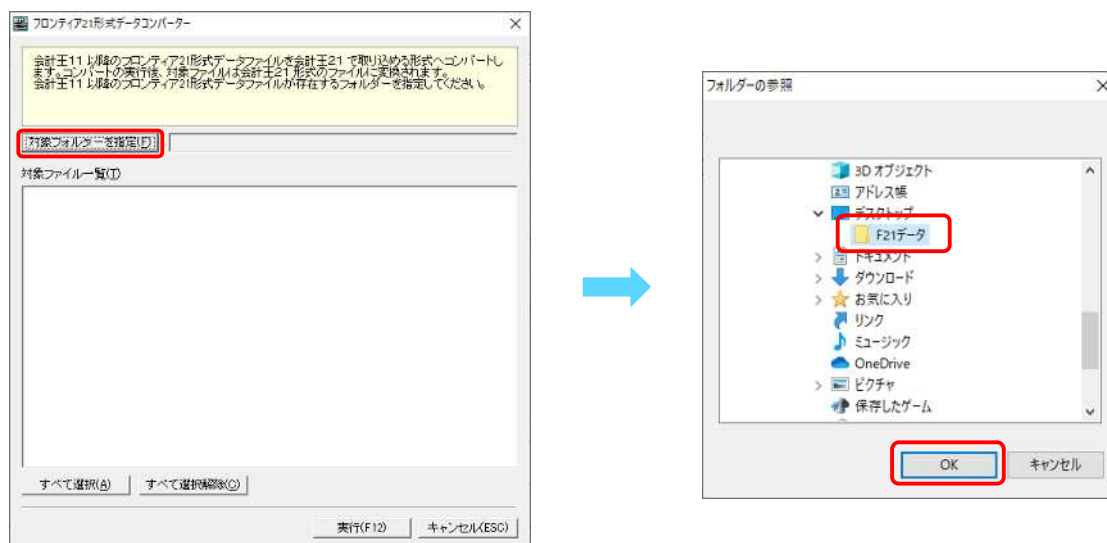


⑥[会計王21]のショートカットを右クリックし、[ファイルの場所を開く]をクリックします(①)。フォルダが開きますので、フォルダ内の「F21DataConverter21」をダブルクリックします(②)。
※[会計王21]のショートカットがない場合は、[スタート]-[ソリマチアプリケーション]-[会計王21]を右クリックし、[その他]-[ファイルの場所を開く]をクリックして、ショートカットを表示させてください。

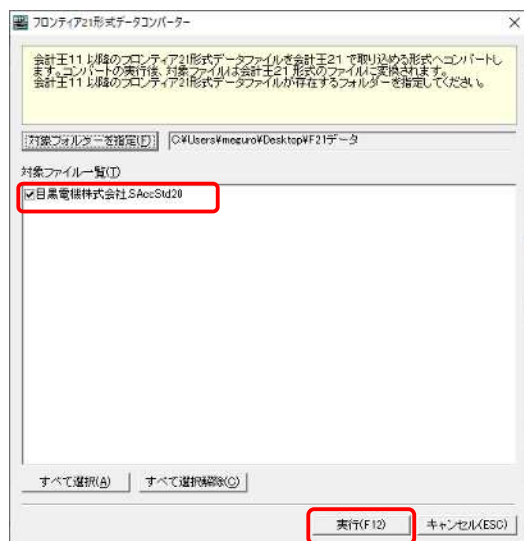


※[F21DataConverter21.exe]を右クリック、[送る]-[デスクトップ(ショートカットを作成)]からショートカットを作成することをお勧めします。

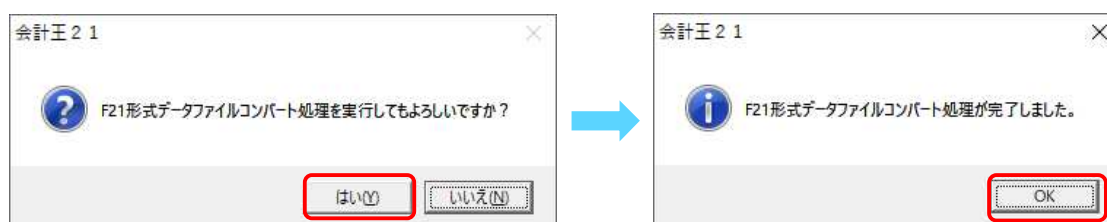
- ⑦ [フロンティア21形式データコンバーター]画面が表示されましたら、[対象フォルダーを指定]をクリックし、[フォルダーの参照]の中から[F21データ]フォルダを選択し、[OK]をクリックします。



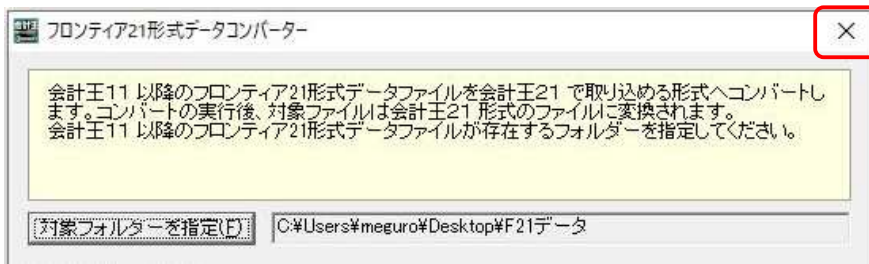
- ⑧ [対象ファイル一覧]に表示された【目黒電機株式会社.SAccStd20】のチェックボックスにチェックが入っていることを確認し、[実行]をクリックします。



- ⑨ 確認画面がでましたら、[はい]をクリックします。処理が完了しましたら、[OK]をクリックします。



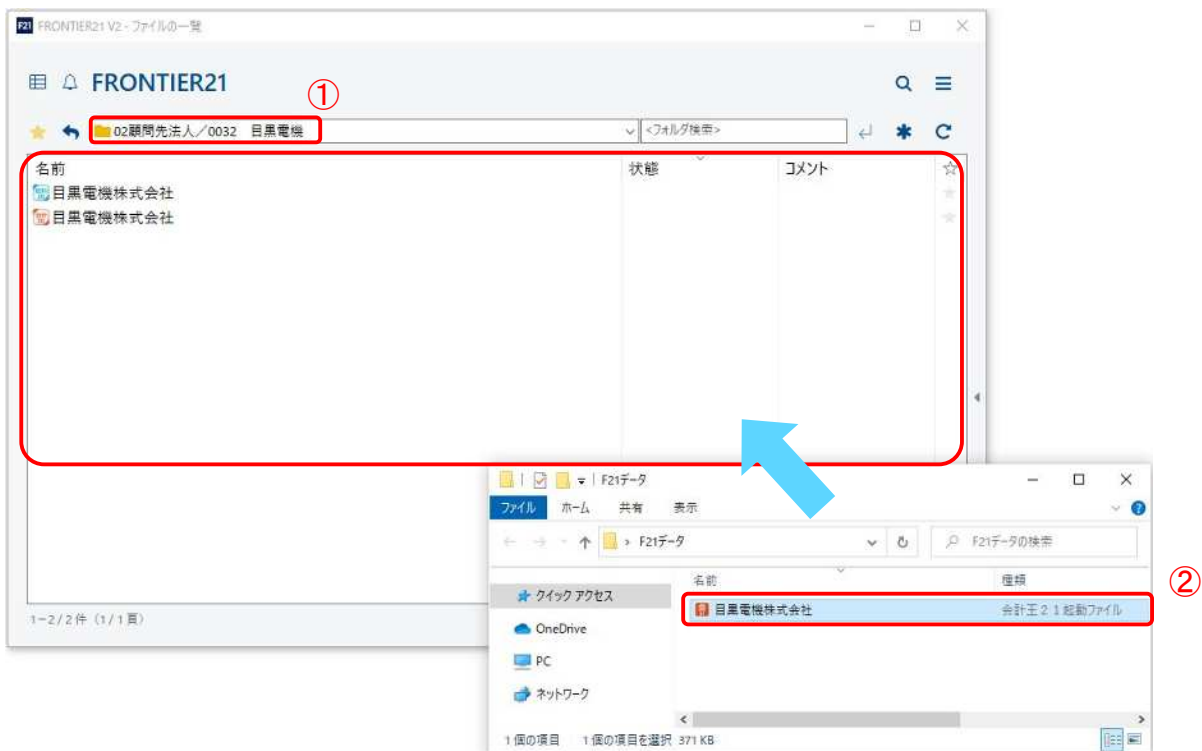
⑩[フロンティア21形式データコンバーター]画面は右上の[×]をクリックし、終了します。



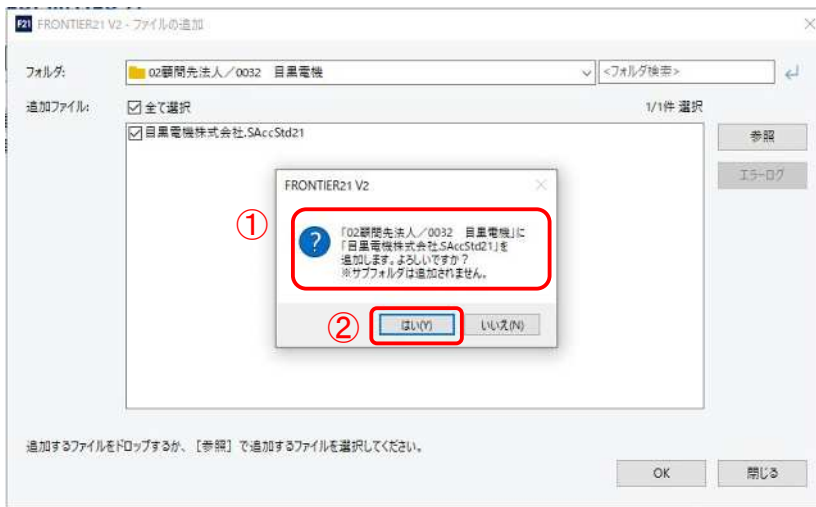
⑪デスクトップのFRONTIER21 V2のショートカットをダブルクリックして起動、ログインします。



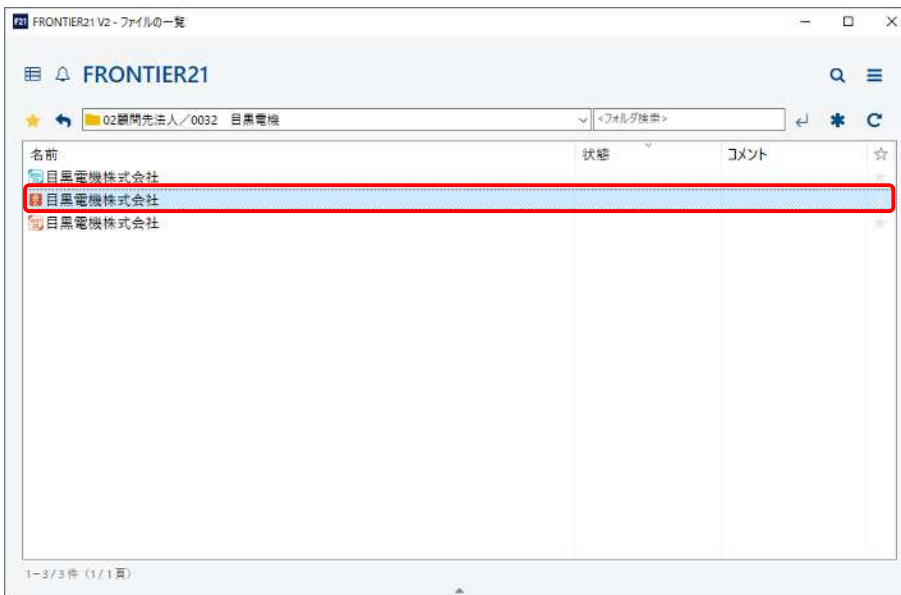
⑫フォルダ名[0032 目黒電機]を選択します(①)。
デスクトップの[F21データ]フォルダを開き、コンバート後のデータ【目黒電機株式会社】(会計王21)を、FRONTIER21のファイル一覧上にドラッグ&ドロップします(②)。



- ⑬以下の画面が表示されましたら、選択したフォルダ名と追加するファイル名が正しいことを確認し①)、
[はい]をクリックします②)。

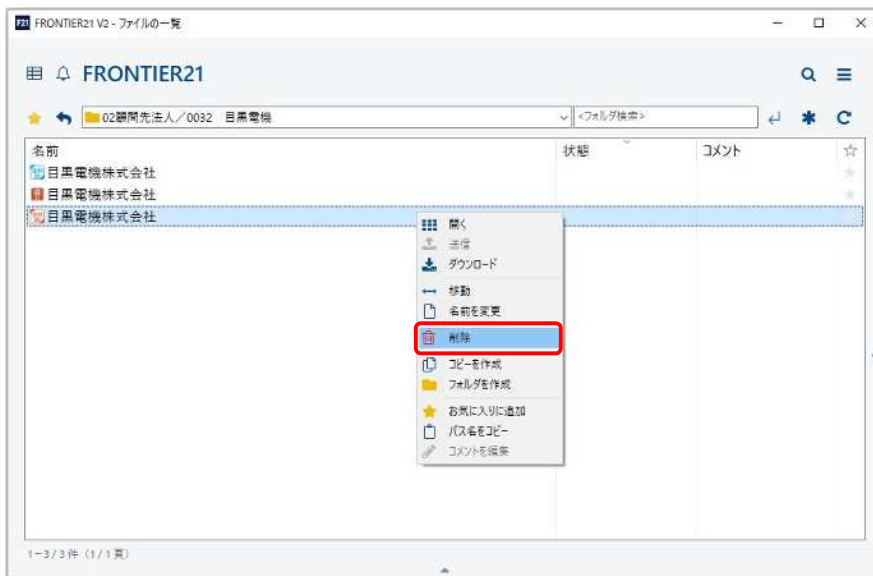


- ⑭[ファイルの一覧]にファイルが追加されたことを確認します。

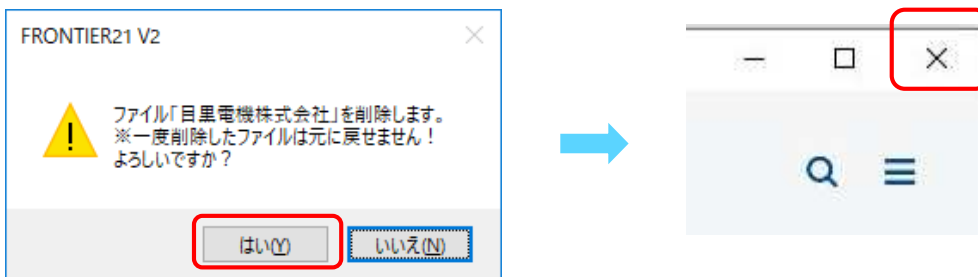


※コンバート前のファイルを削除する場合、手順⑮⑯の操作を行います。

⑮コンバート前のファイル【目黒電機株式会社】(会計王20)を右クリックし、[削除]を選択します。



⑯確認画面が表示されますので、[はい]をクリックします。
削除が完了しましたら、右上の[×]をクリックし、FRONTIER21を終了します。



⑰デスクトップに作成した[F21データ]フォルダの中のファイルは、作業終了後に削除します。

