


■ ファイル一覧画面の表示変更について

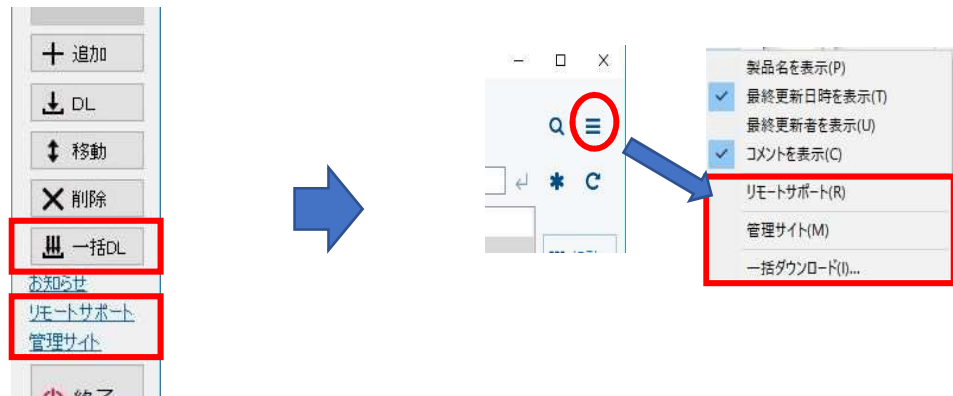
《より直感的にご利用いただくため、ファイル一覧画面の表示を刷新いたしました。》
画面デザインをリニューアルし、アイコン、フォント及びフォルダを見やすく変更・再配置しました。

①画面右上、設定ボタンアイコンを変更しました。（メニューボタンと名称変更）



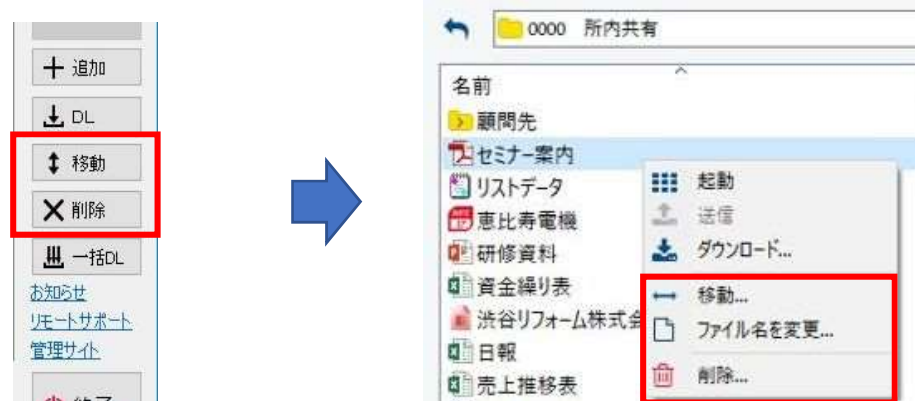
②以下の機能・リンクをメニューボタン内に移動しました。

- ・管理サイト
- ・リモートサポート
- ・一括DL



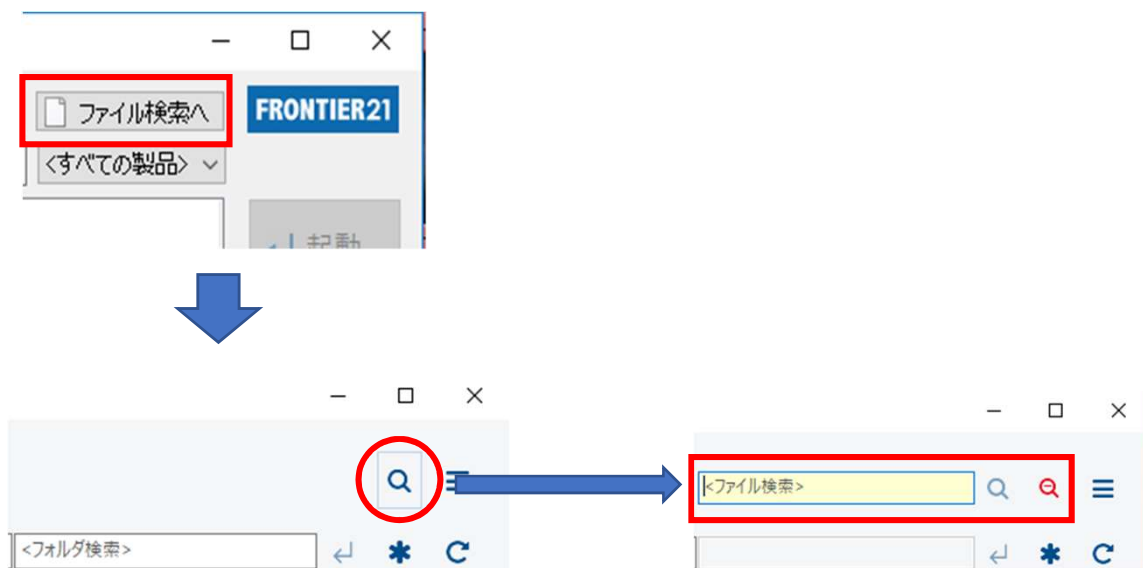
③以下の機能を右クリックメニューボタン内に移動しました。
(対象のファイル名を右クリックするとメニューが開きます)

- ・移動
- ・削除



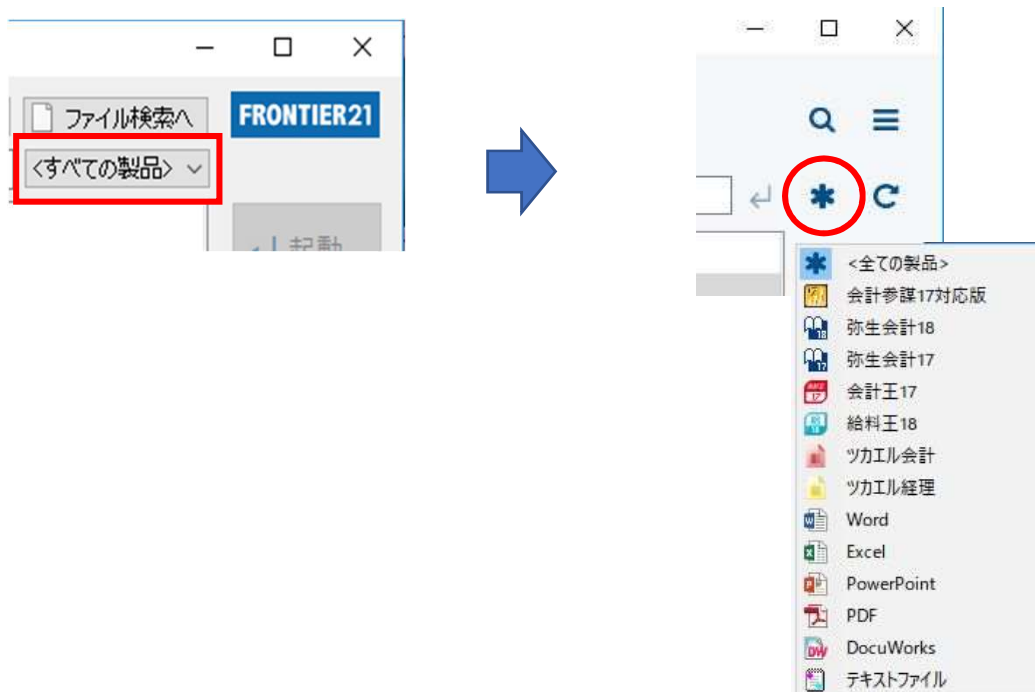
◎[起動][送信][ダウンロード]は従来通りのボタンに加え、右クリックメニューからも操作できます。
◎新機能[ファイル名を変更]は右クリックメニューからご利用下さい。

④[ファイル検索へ]ボタンを[虫眼鏡アイコン]に変更しました。



[虫眼鏡アイコン]をクリックするとファイル検索枠が表示されます。

⑤[製品名]で絞り込む場合は、[*]アイコンをクリックしてください。



©詳しくは、FRONTIER21操作マニュアル（会計事務所編）ご覧ください。
<http://www.occ21.co.jp/download/>